

# Versa Slate Mini

## Guide de l'utilisateur



## **Index**

- 1. Introduction..... page 3
  - 1-1. Lettre d'accusé de réception..... page 3
  - 1-2. Aperçu du produit..... page 3
  - 1-3. Composants du produit..... page 3
  - 1-4. Nom des pièces Versa Slate Mini..... page 4
- 2. Manuel de l'utilisateur..... page 5
  - 2-1. Comment utiliser..... page 5
- 3. Spécification..... page 7
  - 3-1 Spécifications de la Versa Slate Mini ..... page 7
- 4. Support client..... page 7

version version 1.1 / janvier 2020

2020 Copyright Overflow Biz, Inc.

# **1. Introduction**

## **1-1. Lettre d'accusé de réception**

Merci beaucoup d'avoir acheté Versa Slate Mini. Nous allons faire de notre mieux pour répondre à votre satisfaction.

Merci beaucoup.

## **1-2. Aperçu du produit**

Versa Slate Mini est un outil d'écriture braille portable qui vous permet d'écrire et de lire le braille sans papier.

Comme il vous offre une fonction de réinitialisation illimitée, il est utile à la fois pour les débutants en braille et pour les utilisateurs qui ont besoin de prendre des notes n'importe où et n'importe quand.

Versa Slate Mini a 12 cellules, 2 lignes de cellules braille.


## **1-3. Composants du produit**

Les composants de Versa Slate Mini sont les suivants.

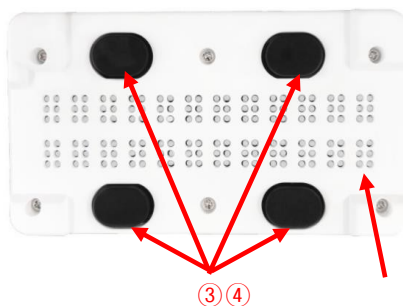
- Corps principal de la Versa Slate Mini x1 (stylet inclus)
- Guide d'utilisation imprimé pour les personnes malvoyantes x1
- Guide rapide en braille x1

## 1-4. Nom des pièces Versa Slate Mini

Mode d'écriture



Mode de lecture




- 1) Stylet
- 2) Cellule braille
- 3) Bouton de réinitialisation
- 4) Broche en braille

## 2. Manuel de l'utilisateur

### 2-1. Manuel Versa Salte



- 1) Pour écrire des mémos en braille, il est nécessaire de mettre la Versa Slate Mini en mode écriture comme sur l'image ci-dessus. Vous devez vous assurer de trouver le stylet dans le coin supérieur droit.
- 2) En séparant le stylet du corps principal, vous pouvez commencer à écrire à partir du côté supérieur droit de la Versa Slate Mini. La façon d'écrire est la même que pour le braille papier, mais la différence est que chaque cellule contient une cellule en plastique à l'intérieur du corps principal.
- 3) Poussez les goupilles vers le bas et enroulez les mémos en braille.
- 4) Comme il se compose de 12 cellules, 2 lignes, vous pouvez prendre un mémo pour un maximum de 24 caractères braille.



- 5) Lorsque vous avez terminé d'écrire un mémo, placez la Versa Slate Mini en mode lecture comme indiqué sur la figure ci-dessus pour vérifier ce que vous avez écrit. Le mode lecture est l'envers du mode écriture. Vous pouvez facilement passer en mode lecture en retournant le corps principal.
- 6) Lorsqu'il s'agit de lire votre mémo, veuillez lire le braille du haut à gauche vers la droite.
- 7) Une fois que vous avez fini de lire votre mémo, vous pouvez appuyer sur les boutons de réinitialisation pour effacer votre mémo. Il y a un total de quatre boutons de réinitialisation, deux sont sur le haut du corps principal, et les autres sont sur le bas. Chacun des boutons de réinitialisation efface douze cellules d'une ligne à la fois. Appuyez sur les boutons de réinitialisation et initialisez votre mémo. (12 x 1 cellules initialisées)

※ Attention : Veuillez noter que vous devez écrire une note sur le mode d'écriture, sinon le produit pourrait se casser. Le fabricant n'est pas responsable si l'article se casse en essayant d'écrire en mode lecture.

## **3. Spécifications**

### **3-1. Spécifications de l'ardoise Versa**

|                 |  |
|-----------------|--|
| Nom du produit  | Versa Slate Mini                             |
| Taille          | 9.8cm X 5.5cm X 1.5cm                        |
| Poids           | 56g  |
| Cellule braille | 12 cellules, 2 lignes (24 cellules au total) |

## **4. Support client**

**Adresse :Overflow Biz, Inc.**

(04793) # 801, 20, Seongsuil-ro 12-gil, Seongdong-gu, Séoul,  
République de Corée

**Téléphone : +82-2-465-3450**

**FAX : +82-2-465-3452**

**Courriel :** [info@atoverflow.com](mailto:info@atoverflow.com)

**Page d'accueil :** [www.atoverflow.com](http://www.atoverflow.com)